

DECKSPAN

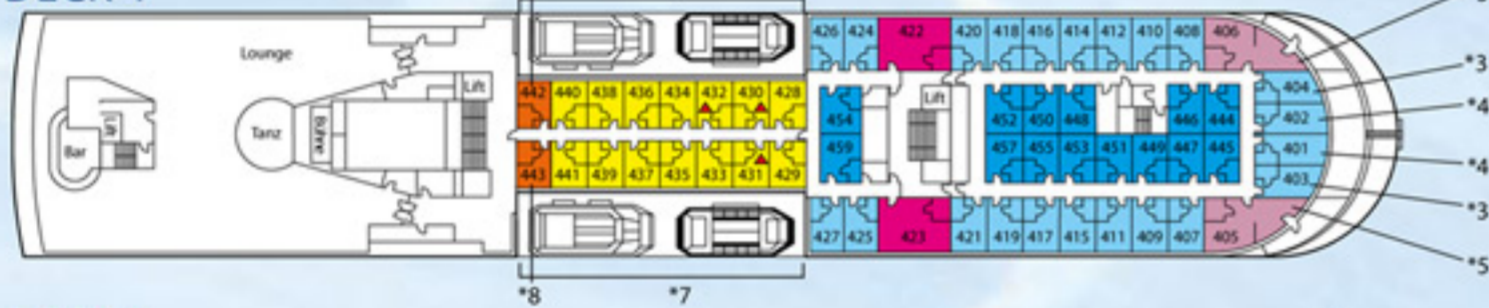
SONNEN-DECK



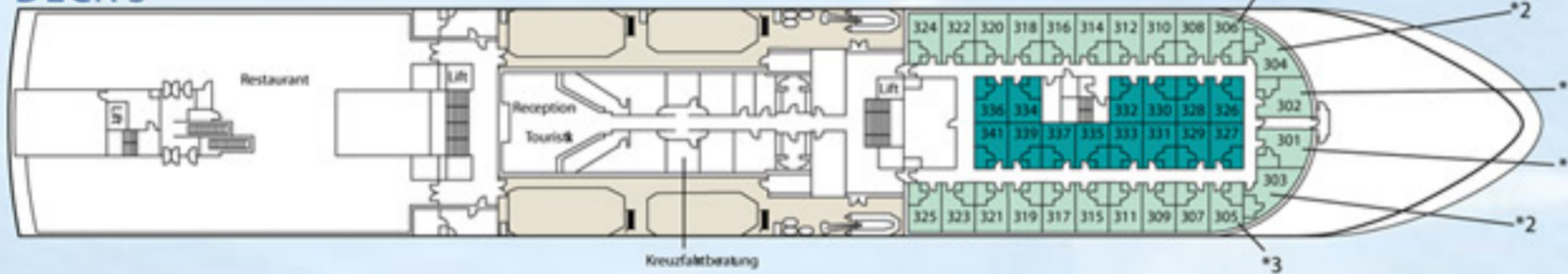
DECK 5



DECK 4



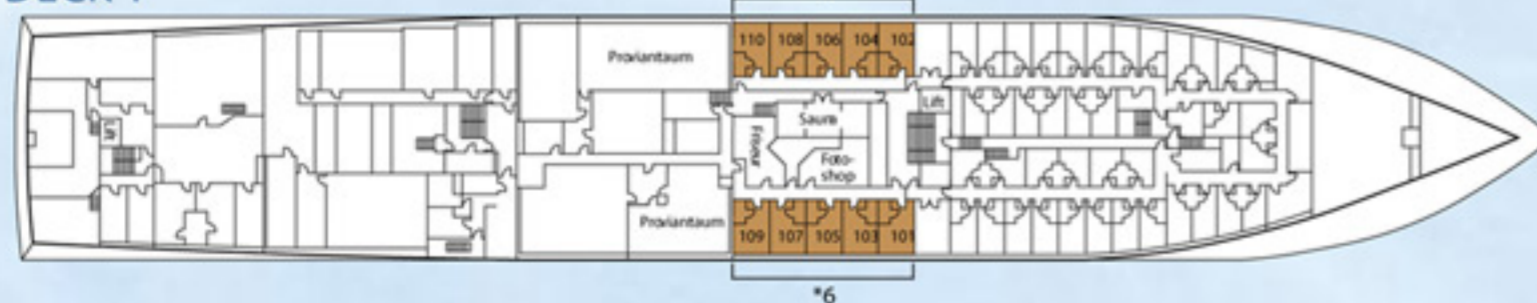
DECK 3



DECK 2



DECK 1



- *1) 3 Bullaugen
 - *2) 5 Bullaugen
 - *3) 2 Bullaugen; Größe und Einrichtung entspricht einer Innenkabine (5% Abschlag vom Seepreis)
 - *4) 2 Bullaugen
 - *5) Bullaugen, 1 Fenster
 - *6) Doppelbullaugen
 - *7) Sichtbehinderung, Größe und Ausstattung wie Innenkabine
 - *8) Einzelkabinen, Sichtbehinderung
 - 3./4. Bett: Pullmanbett (wegklappbar)
 - ▲ 3. Bett: Pullmanbett (wegklappbar)
- Bei den Kabinen auf Deck 1 und 2 kann es zu Beeinträchtigungen durch Motorengeräusche kommen

MS Columbus, 05.11.-18.11.2010 – Preise in EURO pro Person

Kat. Kabinentyp	Einzelbelegung	
1 Vierbett, innen bei Doppelbelegung	1990	3060
2 Zweibett, innen	2580	3880
3 Zweibett, innen	2770	4170
4 Zweibett, innen	2990	4490
5 Zweibett, innen	2990	4490
6 Zweibett, außen	3250	4890
7 Zweibett, außen	3480	5180
8 Zweibett, außen	3770	5620
9 Zweibett, außen	3480	5740
10 Zweibett, außen	4360	7510
11 Zweibett, außen	4730	8120
12 Zweibett, außen	4970	8510
13 Einbett, außen		4990
14 Zweibett-Suite, außen	5640	–
15 Zweibett-Suite, außen	5890	–
16 Zweibett-Suite mit Terrasse	6180	–

3. und 4. Person (Pullmanbetten) in einigen Kabinen möglich, Preise auf Anfrage.
Das Kabinenkontingent zur Einzelbelegung ist beschränkt.

ADAC Anreispaket (Informationen siehe Seite 6): 230

Aufpreis für innerdeutschen LH-Anschluss (Economy-Klasse): 85

ADAC Rückreispaket (Informationen siehe Seite 6): im DZ 690

im EZ 780

Aufpreis für innerdeutschen AB-Anschlussflug (Economy-Klasse): 120

Aufpreis für ADAC Sonderrückflug in Business-Klasse (sofern verfügbar): 490

